


Tournée du linge


Se laver les mains



Mettre la blouse
(fermer les boutons).



Mettre les gants.



Prendre les corbeilles vertes.



Prendre la boîte à étiquettes.



Aller à la cuisine IME et au réfectoire.



Aller au réfectoire et mettre les nappes du coffre à linge dans la corbeille verte.



Mettre l'étiquette d'Aynia sur le linge dans la corbeille verte.



Aller au vestiaire des hommes et mettre le linge du panier à linge dans la corbeille verte.



Mettre l'étiquette du cuisinier Xavier sur le linge dans la corbeille verte.




Aller à l'atelier cuisine.



Récupérer le linge et le mettre dans la corbeille verte.



Mettre l'étiquette de Nicolas sur le linge dans la corbeille verte.



Aller au bâtiment IMP.



Aller dans les toilettes au milieu du bâtiment et mettre le linge du panier à linge dans la corbeille verte.



Mettre l'étiquette du bâtiment sur le linge dans la corbeille verte.



Aller au bâtiment Coccinelles.



Aller dans la salle de bain
et mettre le linge du panier
à linge dans la corbeille verte.



Mettre l'étiquette du bâtiment
sur le linge dans la
corbeille verte.



Revenir à l'atelier.



Déposer les corbeilles côté
linge sale dans l'atelier.



Prendre la corbeille d'Aynia.




Secouer les nappes dehors et
mettre les emballages à la poubelle.



Déposer la corbeille côté linge sale dans l'atelier.



Enlever les gants et les mettre à la poubelle.



Se laver les mains



Passer à l'étape lave-linge

