


Protocole du lave-linge

Pour remplir la machine


Se laver les mains.




Mettre la blouse
(fermer les boutons).




Mettre les gants.



Mettre la photo de la personne
ou de l'atelier à qui appartient
le linge sur la machine.



Ouvrir la porte de la machine.



Regarder les étiquettes
(température de lavage).



Régler la température
de la machine.




Mettre le linge dans la machine.



Fermer la porte.




Mettre la lessive et fermer
le bac à lessive.



Appuyer sur le bouton vert
pour mettre en route



Enlever les gants et les mettre à la poubelle.



Se laver les mains




Pour vider la machine

Se laver les mains



Mettre la blouse
(fermer les boutons).



Prendre la corbeille bleue.



Ouvrir la machine.



Vider le linge dans la corbeille bleue.



Passer à l'étape sèche-linge

