

COMMENT REMPLIR SON CALENDRIER ?

- 1) Sur la file des mois, **numérote** les mois, puis **barre** les mois terminés et **entoure** le mois qui commence.


1 2 3 4 5 6 7 ...
~~JANVIER~~ ~~FEVRIER~~ ~~MARS~~ ~~AVRIL~~ MAI ~~JUIN~~ ~~JUILLET~~...

- 2) **Ecris** le nom du mois dans le rail ex : AVRIL

- 3) **Ecris** les initiales de chaque jour :

--	--


Lundi (**L**), Mardi (**M**), Mercredi (**M**), Jeudi (**J**), Vendredi (**V**), Samedi (**S**), Dimanche (**D**)

- 4) **Colorie** en **rouge** tous les week-ends du mois. 

- 5) **Colorie** en **vert** tous les mercredis du mois. 

- 6) **Colle** les images qui correspondent aux fêtes ou jours fériés ou **écris**-les.

Ex :




- 7) **Colle** ou **écris** les changements de saison. Ex :




- 8) **Colle**, **dessine** ou **écris** les anniversaires du mois. Ex :



- 9) **Barre** en rouge les jours de vacances, jours fériés.



- 10) Chaque jour **dessine** la météo.

J	
---	--

- 11) Chaque jour, écris une phrase correcte (Ce que tu as fait, ce que tu aimerais faire, ce que tu as aimé ou pas...).

Les évènements du mois :

01/05 : **férié** /fête du travail

08/05 : **férié**/Victoire 1945

14/05 : Anniversaire de David

21/05 : **férié**/Ascension

31/05 : Pentecôte

CALENDRIER MOIS DE : _____

1		17	
2		18	
3		19	
4		20	
5		21	
6		22	
7		23	
8		24	
9		25	
10		26	
11		27	
12		28	
13		29	
14		30	
15		31	
16			