





Faire des phrases 3





étiquettes à découper :



LE GARÇON



LA FILLE



LE CHAT




LE CHIEN



UN OS




LA PIZZA




LE POISSON




UNE GLACE



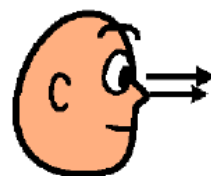
MANGE



MANGE



MANGE



REGARDE




LE GARÇON



LA FILLE



LE CHAT




LE CHIEN



LA TÉLÉ




DES FRAISES



LE POISSON



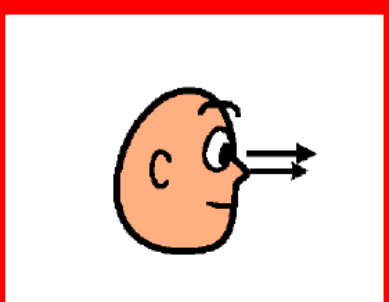
UNE POMME



MANGE



MANGE



REGARDE




ARROSE

Consigne :

Cacher une partie de la feuille pour qu'on ne voie qu'une partie de l'exercice :

Faire des phrases



Faire décrire l'image à votre enfant : « Qu'est-ce que tu vois sur l'image ? » Si besoin guider « c'est qui ? il fait quoi ? ... »

Répéter la phrase lorsqu'elle est complète : « Le garçon mange la pizza ».

Demander de mettre les étiquettes (que vous aurez préalablement découpées) dans les cases : Répéter la phrase « Le garçon mange la pizza » en pointant chaque case. Faire faire de même à votre enfant une première fois puis en plaçant les étiquettes.

Procéder de la même manière pour les 3 autres images.

